



EDELSTAHLPOOLS
Svoboda
www.edelstahlpool.co.at

EDELSTAHLPOOLS
Pools, Dächer & Zubehör

www.edelstahlpool.co.at





Überlaufpool 30 c

Edelstahlpools

Modern - Zeitlos - Elegant

Badevergnügen auf höchstem Niveau. Maßgeschneidert und unverwüstlich besticht Edelstahl als der edelste Baustoff überhaupt. Beständigkeit gegen Frost, Hitze oder UV-Licht und die Langlebigkeit des Baustoffes sprechen für den hoch legierten Stahl.

Der Werkstoff eignet sich perfekt für Speziallösungen und besondere Anforderungen – und genau dafür stehen wir mit unserem Namen. Bei der Ausführung unserer Becken richten wir uns nach Ihren Wünschen. Wo wird der Einstieg platziert, werden Luftsprudelanlagen, Massagedüsen & Co. integriert, welche Beleuchtung wird gewünscht? All dies wird in einem persönlichen Gespräch genau eruiert, damit der Umsetzung Ihrer Wohlfühl-Oase nichts mehr im Wege steht.


- ✓ langlebig
- ✓ frost-, hitze- & UV-beständig
- ✓ individuell, nach Wunsch planbar



Überlaufpool 28 a



Überlaufpool 29 f



Skimmerpool 12 c



ÜBERLAUFFPOOLS

Grenzenlose Weite



Überlaufpools

Über die Grenzen hinaus

Bei Überlaufpools bildet die Wasseroberfläche mit den angrenzenden Flächen eine Ebene und das Wasser fließt über die Poolwände hinweg. Das Beckenwasser läuft über den Beckenrand in eine Überlaufrinne, danach in den Schwallwasserbehälter und in die Filteranlage und kommt gereinigt in das Schwimmbecken zurück. Durch den kontinuierlichen Wasserüberlauf kommt es zu einer sehr guten Oberflächenreinigung. Weiters entsteht kein Rand auf Höhe der Wasserlinie, der gereinigt werden muss.



Man blickt beim Schwimmen nicht in den Beckenrand, sondern darüber hinaus, wobei ein Gefühl von grenzenloser Freiheit entsteht. Wird die Überlaufrinne tiefer montiert, kommt man in den Bereich der Infinity-Pools. Gerne wird hier die Kombination mit einer Glaswand gewählt, welche den Effekt noch verstärkt – grenzenlose Weite.

- ✓ perfekte Oberflächenreinigung
- ✓ kein Wasserrand
- ✓ ermöglicht Infinity-Pools




Infinity-Pools


- ✓ auch „Unendlichkeitsbecken“ genannt
- ✓ Edelstahl-Infinity oder Glas-Infinity
- ✓ tiefergesetzte Überlaufrinne ein- oder mehrseitig möglich




Glas-Infinity




Überlaufpool 09 b



Überlaufpool 09 m




Überlaufpool 23 a




Überlaufpool 23 f



Überlaufpool 21 a




Überlaufpool 21 n



Überlaufpool 21 c



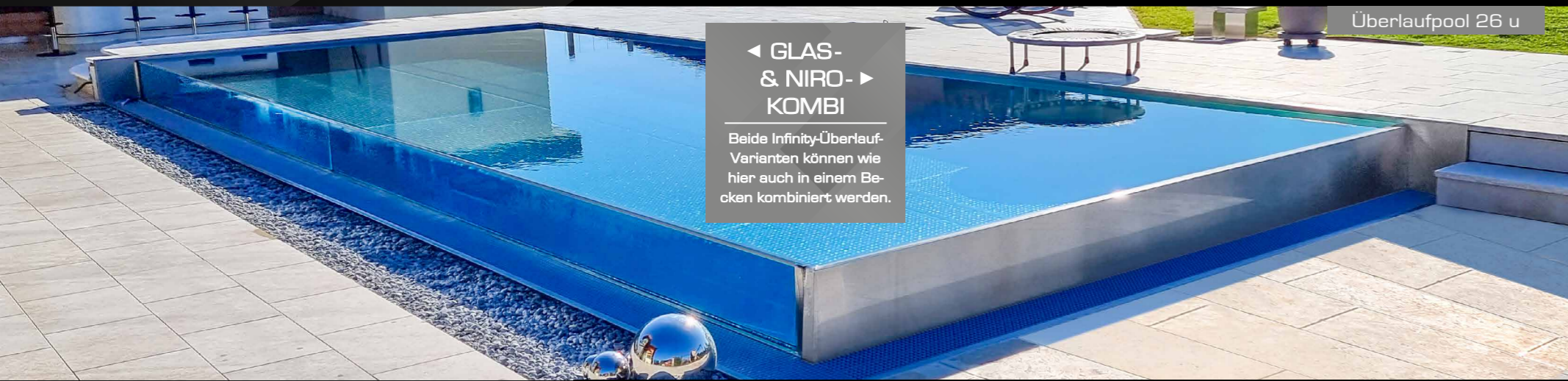



Überlaufpool 24 z9





Überlaufpool 24 a

HOTELPOOLS
Gerne planen wir auch Ihr Hotel-Überlaufpool mit Rundum-Ausstattung.







**POOLWÄNDE
AUS GLAS**

Unabhängig von Glas-
Infinity-Überläufen können
auch ganze Poolwände
aus Glas ausgeführt
werden.



6 x 1,5 m XXL-
Glas-Poolwand



Überlaufpool 31 a




**XXL-ÜBERLAUF
„WHIRL“-POOL**
Vollausgestattet bietet
der 6 x 5,5 m große
Hotel-Infinity-Überlaufpool
zahlreiche Spe- &
Wellness-Attraktionen.

- Luftsprudelsitzbank
(umlaufend)
- Luftsprudel-Rohr liege
 - Massagedüsen
 - Nackenstützen
- Niro-Infinity-Überlauf
(dreiseitig)
- LED-RGB-Scheinwerfer
(flächenbündig) u. v. m.

Weitere Überlaufpools

✓ Überlaufrinnen auf allen Seiten ebenerdig




Überlaufpool 03 e



Überlaufpool 05 a

Überlaufpool 31 o



Überlaufpool 31 u



Überlaufpool 31 h



Überlaufpool 03 a



Überlaufpool 06 f



Überlaufpool 07 a



Überlaufpool 10 d




Überlaufpool 10 c




Überlaufpool 13 d



Überlaufpool 13 c




Überlaufpool 08 a



Überlaufpool 10 i




Überlaufpool 19 z21



Überlaufpool 19 r



Überlaufpool 19 a



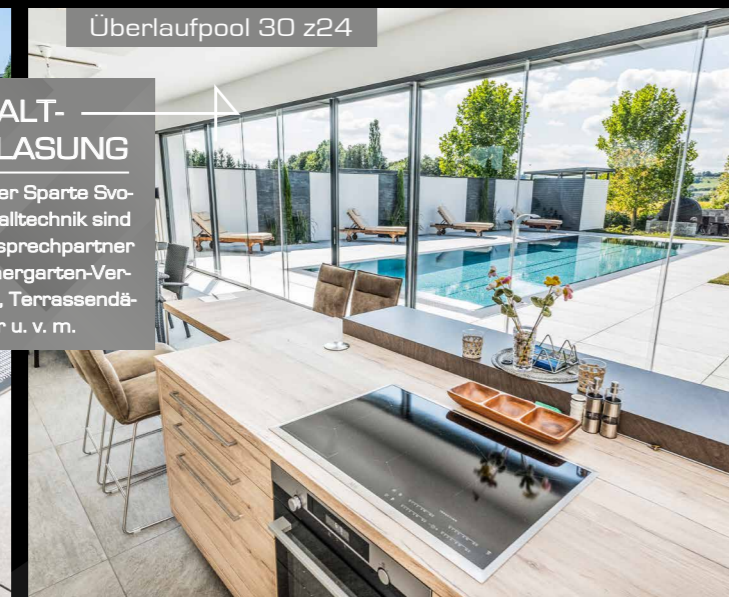
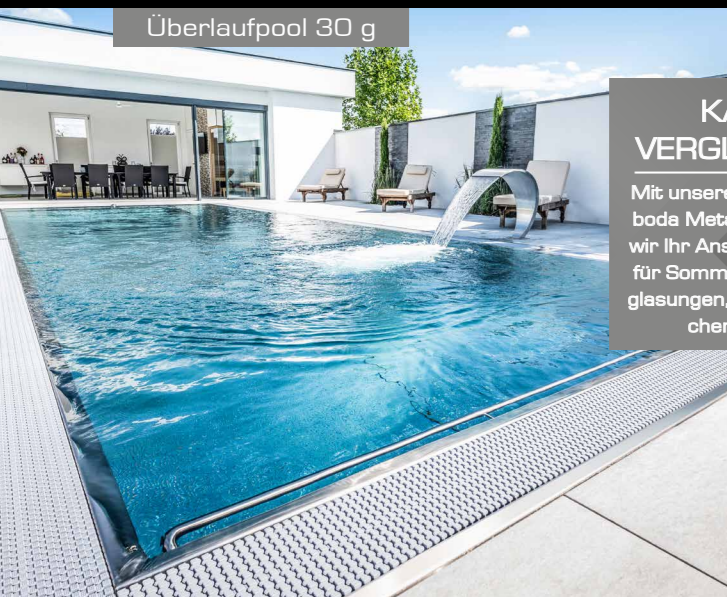


Überlaufpool 30 c

PRIVATES „SCHWIMM“-BAD

Mit 12 x 4 m ist dieser Privatpool perfekt, um sich beim Schwimmen sportlich zu betätigen, zusätzlich unterstützt durch die Gegenstromanlage.

- zusätzliche Ausstattung:
- Einstieg mit Luftsprudelsitzbank
 - Massagedüsen
 - Schwalldusche
 - RGB-LED-Scheinwerfer (flächenbündig)
 - Vorrichtung für Wasserballnetz u. v. m.



KALT-VERGLASUNG

Mit unserer Sparte Svoboda Metalltechnik sind wir Ihr Ansprechpartner für Sommergarten-Verglasungen, Terrassendächer u. v. m.



ÜBERLAUFRINNEN

„Unendliche“ Vielfalt



Überlaufrinnen

Für den finalen Touch

In Punkto Überlaufrinnen existiert eine Vielzahl an unterschiedlichen Systemen und Ausführungen.

Von ebenerdig abschließenden Varianten bis hin zu tiefergesetzten Überlaufrinnen für Infinity-Pools, welche gerne mit Glas-Flächen kombiniert werden, passen wir Ihren Pool gerne an Ihre Vorstellungen und an die umgebenden Böden und Gegebenheiten an.

- ✓ unterschiedliche Ausführungen
- ✓ verschiedene Abdeckmaterialien möglich: Polypropylen, Stein, Edelstahl u. v. m.
- ✓ Highlight: Glas-Infinity-Überlauf




Überlauf Polypropylen 02 a



Überlauf Glas-Infinity 06 f



Überlauf Niro-Infinity 01 t



Überlauf Glas-Infinity 02 a




Überlauf Niro-Infinity 04 a

INFINITY-ÜBERLÄUFE

Für nahezu „unendliche“ Weitsicht. Infinity-Kanten aus Glas oder Edelstahl. Diese sind ein- oder mehrseitig & kombiniert möglich.




Überlauf Glas-Infinity 01 b



Überlauf Glas-Infinity 07 k




Überlauf Niro-Infinity 01 a



Überlauf Niro 01 a

Niro-Lochblech




Überlauf Polypropylen 03 b

Polypropylen



Überlauf Stein 01 d

Stein



Überl. Natursteinteppich 01 a

Natursteinteppich



Überl. abgedeckt 01 a

abgedeckt



SKIMMERPOOLS

Technisch simpel & preiswert



Skimmerpools





Technisch simpel & preiswert


Was zeichnet ein Skimmer-Becken aus?

Als Skimmer wird der integrierte Oberflächenabsauger bezeichnet, welcher für die Wasserreinigung zuständig ist. Dabei wird das Wasser durch eine oder mehrere Öffnungen in der Seitenwand abgesaugt und gelangt in die dahinterliegenden Siebkörbe und somit in den Filterkreislauf. Einströmdüsen leiten das gereinigte Wasser anschließend wieder in das Becken zurück.


Im Gegensatz zum Überlaufbecken befindet sich der Wasserstand bei Skimmerbecken unterhalb der Edelstahlkante.

- ✓ preiswert
- ✓ geringerer, technischer Aufwand
- ✓ hoher Wasserstand dank Flachskimmer





Skimmerpool 07 x



Skimmerpool 08 a 6-er



Skimmerpool 08 f 6-er




Skimmerpool 04 a




Skimmerpool 07 i




Skimmerpool 09 r



Skimmerpool 09 c




Skimmerpool 09 t



Skimmerpool 10 d



Skimmerpool 10 b




Skimmerpool 11 a 8-er

XXS-POOL

Steht die schnelle, gemütliche Abkühlung im Vordergrund, kann man mit einem maßgefertigten Becken im Kleinformat Abhilfe schaffen.




Skimmerpool 12 a 8-er




Skimmerpool 12 c 8-er




Skimmerpool 13 l 6-er



Skimmerpool 13 a 6-er



Skimmerpool 14 a 8-er



Skimmerpool 14 g 8-er

Skimmer-Aktionsbecken

Wenn der Sommer mal schneller kommt

Mit unseren Aktionsbecken aus dem Hause Svoboda bieten wir die perfekte, preiswerte Set-Lösung für Kurzsentschlossene.

Unsere Aktionsbecken bieten wir in zwei verschiedenen Größen an, bereits vorgefertigt und bereit für den Einbau in Ihrem Garten, um ein schnelles Badevergnügen zu garantieren. Sie bieten alle Vorteile unserer Skimmerbecken, welche wir natürlich auch gerne nach Maß und Ihren Wünschen entsprechend anfertigen.

Alle weiteren Optionen sind auch bei den Aktionsbecken frei wählbar und Einstiege, Attraktionen u. v. m. werden vor Auslieferung hinzugefügt, um Ihr Becken zu personalisieren.

- ✓ schnelle Lieferung
- ✓ preiswertes Set-Angebot
- ✓ Einstiege & Attraktionen frei kombinierbar



⊙ 6 x 3 x 1,35 m

Standardbecken „6-er“

⊙ 7,98 x 3,65 x 1,5 m

Standardbecken „8-er“

- inkl. Einbauteile, Scheinwerfer, Wärmedämmung
- inkl. Lieferung & Montage
- Kran bauseits, Betonarbeiten bauseits



AKTIONS-
BECKEN

„6-er“

6 x 3 m
Tiefe: 1,35 m



AKTIONS-
BECKEN

„8-er“

7,98 x 3,65 m
Tiefe: 1,5 m



INDOOR-POOLS

Wellness in den eigenen 4 Wänden



Indoor-Pools

Ihr privates Hallenbad

Unsere Edelstahlpools sind auch für den Einbau im Innenbereich perfekt geeignet. Betreffend Ausführung stehen Ihnen auch hier alle Möglichkeiten offen und es eignen sich auch unsere beiden Filtersysteme (Überlauf & Skimmer) für die Verwendung im Innenbereich.

Je nach Bauphase bzw. baulichen Gegebenheiten stehen unterschiedliche Varianten des Einbaus eines Indoor-Schwimmbads zur Auswahl. Beim Aufbau vor Fertigstellung des Raumes kann das Becken in unser Produktion vorgefertigt werden und per Kran als Ganzes in die vorbereitete Betonwanne gehoben werden.

Besteht der Raum bereits, wird das Becken direkt vor Ort gefertigt und verschweißt und nur Einzelteile, welche bis zum Einbauort transportiert werden können, in unserer Produktion vorbereitet.

✓ Überlauf- & Skimmerbecken möglich


✓ Einbau vor & nach Raumfertigung durchführbar




Überlaufpool 20 g




Überlaufpool 25 d




Skimmerpool 15 a



Überlaufpool 20 a



Skimmerpool 15 b



Überlaufpool 25 a



DACHTERRASSENPOOLS

Über den Dächern



Dachterrassenpools

Hoch hinaus

Unsere Edelstahlpools beschränken sich nicht nur auf ebenerdiges Gelände. Auch in luftiger Höhe über den Dächern von Stadt und Land ermöglichen wir einen exklusiven Pool- & Freizeitbereich.


Baulich bieten wir auch die Möglichkeit, freistehende Becken zu fertigen. Das bedeutet, dass die Poolkonstruktion sich selbst trägt und kein einfassender Betonbau oder dergleichen zur Stabilisierung notwendig ist.

Hierbei können Sie auf die jeweiligen Vorteile von Überlauf- oder Skimmerbecken zurückgreifen und zusätzlich die atemberaubende Aussicht genießen.


- ✓ Überlauf- & Skimmerbecken möglich
- ✓ exklusive Entspannungs- & Freizeitlocation
- ✓ freistehende Varianten möglich




Überlaufpool 12 b




Überlaufpool 12 a




Überlaufpool 12 c




Überlaufpool 22 a



Überlaufpool 22 c



Überlaufpool 22 b



EINSTIEGE

Der Weg zur Wohlfühl-Oase



Einstiege

Elegant integrierte Stufen


Er darf bei einem Pool natürlich nicht fehlen – der Einstieg.

Bei der Ausführung gibt es hierbei zahlreiche Varianten. Mit einer großen Anzahl an Gestaltungsmöglichkeiten wird bei Edelstahlpools meist ein Treppen-Einstieg gewählt.


Treppen-Einstiege können individuell geplant werden – die Form, die Größe und Platzierung im Becken werden im Planungsprozess an Ihre Vorstellungen angepasst und umgesetzt.

Stufen als Einstieg bieten auch die Möglichkeit einer Kombination mit Sitzbänken. Hierbei werden bestimmte Stufen in die Breite verlängert und können somit perfekt als Sitzmöglichkeit genutzt werden. Gerne auch mit integrierten Massage- & Luftsprudelanlagen. Praktisch und Entspannung pur.

- ✓ kombinierbar mit Sitzbank
- ✓ integrierte Massage- & Luftsprudelanlagen möglich








Gerade Treppen



EckEinstiege

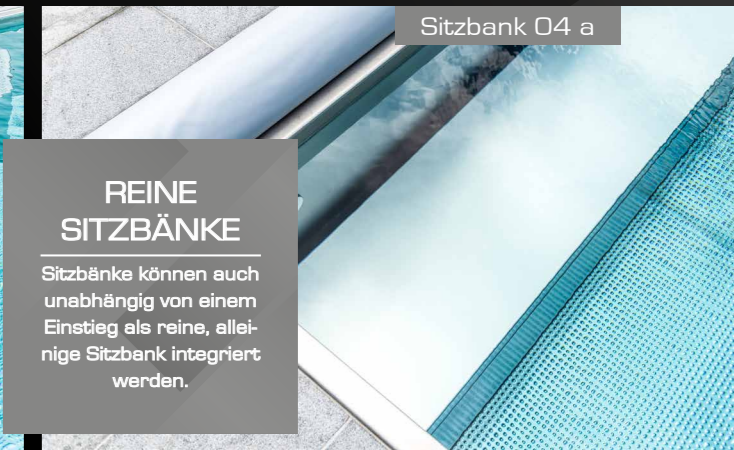



✓ standard, 3-seitig, rund



Einstiege mit Sitzbänken


✓ reine Sitzbänke

✓ oder kombiniert mit Luftsprudel



REINE SITZBÄNKE

Sitzbänke können auch unabhängig von einem Einstieg als reine, alleinige Sitzbank integriert werden.



VERLÄNGERTE TREPPENSTUFE

Bei einer Kombination wird eine Treppenstufe einfach in die Länge gezogen.



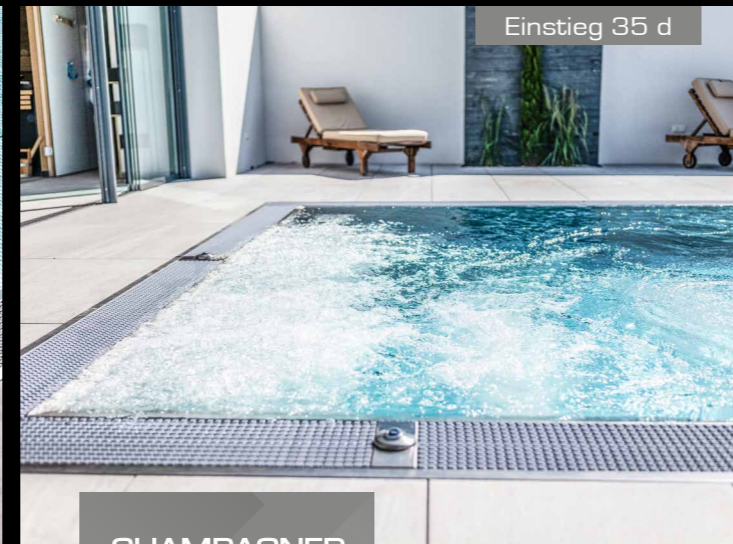
FARBBLICHE STUFEN-MARKIERUNGEN

Wird vor allem im öffentlichen Schwimmbadbau zur sichtbaren Kennzeichnung der Stufen benötigt.

Einstieg 27 b




Einstieg 35 a



Einstieg 35 d




Einstieg 20 d



Einstieg 20 f

„CHAMPAGNER-BAD“


Die Luftbläschen steigen durch feine, nicht spürbare Löcher an der Oberfläche auf und sorgen für angenehmen Massage-Effekt.



Einstieg 22 e

Weitere Einstiege

- ✓ Sonderanfertigungen nach Maß
- ✓ auch Flachwasserbereiche möglich



Einstieg 24 b



Einstieg 15 b



Flachwasser, Einstieg, L-Sitzbank

Einstieg 26 b



Einstieg 07 b (+Flachwasserbereich)

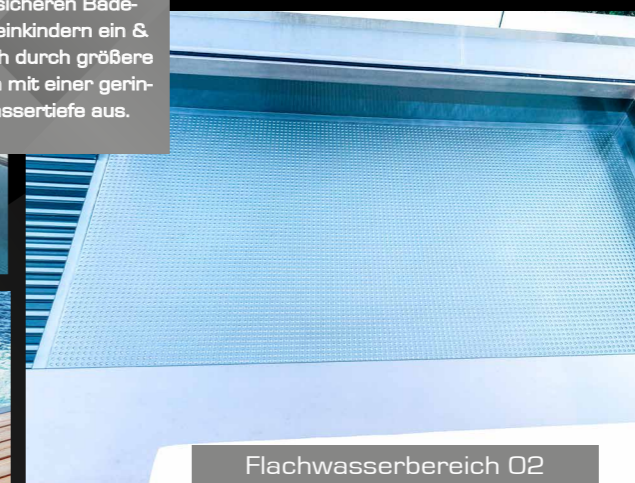


Einstieg 34 a (+Flachwasserbereich)


FLACHWASSERBEREICHE

Laden zum Sonnenbaden oder zum sicheren Badespaß mit Kleinkindern ein & zeichnen sich durch größere Liegeflächen mit einer geringeren Wassertiefe aus.


kombinierbar mit Luftsprudeloberfläche



Flachwasserbereich 02



Einstieg 12



Einstieg 04 a



Einstieg 03 b



BELEUCHTUNG

Eintauchen ins Lichtermeer



Beleuchtung

Verträumte Stunden im Farbenspiel

Mit der Abenddämmerung und der eintretenden Dunkelheit beginnt die Poollandschaft zu strahlen. Einzigartige Lichtspiele verwandeln das Wasser und machen den Poolbesuch zum farbenfroh schimmernden Erlebnis.

Bei der Beleuchtung wird ganz auf LED-Scheinwerfer gesetzt. Für den Gebrauch in Pools besonders wichtig ist die Tatsache, dass sie auch bei längerem Betrieb nicht erwärmen. Sie überzeugen zudem durch starke Leuchtkraft, Langlebigkeit und sind energiesparend.

Zusätzlich zu den bekannten Scheinwerfern entwickelten wir speziell für unsere Becken eigene Scheinwerfer-Systeme, welche nahezu nahtlos & zur Gänze flächenbündig in die Poolwand integriert werden, um die elegante Linienführung weiter zu unterstreichen. Das I-Tüpfelchen oben drauf stellen Rinnenbeleuchtungen & Lichtstreifen dar. Der mögliche Farbwechsel ist hierbei das Highlight jedes Beleuchtungssystems. Die verschiedenen Farben sorgen für abwechselnde Lichtstimmung und für eine besondere Atmosphäre.


- ✓ exklusiv entwickelte flächenbündige Scheinwerfer
- ✓ auch Rinnenbeleuchtungen & Beleuchtungsstreifen erhältlich
- ✓ kein Erhitzen, energiesparend, langlebig
- ✓ Farbwechsel möglich



Beleuchtung 08



Beleuchtung 09




Rinnenbeleuchtung 01 i



Beleuchtungsstreifen 01 c




Beleuchtung 01 f



Beleuchtung 01 b



Beleuchtung 01 Detail a



Beleuchtung 07 a



Beleuchtung 06 I



ATTRAKTIONEN

Spiel, Spaß und Entspannung



Attraktionen

Luftsprudel, Massage & Co.

Zur Abrundung des Badeerlebnisses finden sich viele Optionen, welche für Badespaß und Entspannung sorgen. Jede einzeln & unabhängig voneinander in den Pool integrierbar.

Luftsprudel- und Massageanlagen geben einem das Gefühl, einen eigenen, ganz persönlichen Wellnessbereich im Garten zu besitzen. Für leidenschaftliche Schwimmer ermöglicht eine Gegenstromanlage ein verbessertes Schwimmerlebnis bei kleineren Beckengrößen.

Zu guter Letzt können auch Schwanenhäuse bzw. Schwallduschen für den notwendigen Spaßfaktor im eigenen Poolbereich sorgen.

- ✓ Luftsprudel- & Massageanlagen
- ✓ Schwallduschen / Schwanenhäuse
- ✓ Gegenschwimm- bzw. Gegenstromanlagen



Luftsprudel 03



Schwalldusche 05 b



Gegenstromanlage 01 b

Luftsprudelanlagen


Lassen Sie sich durch den aufsteigenden, prickelnden Luftperlenstrom wie in einem Champagner-Bad verwöhnen - wir versprechen Entspannung pur.

Luftsprudelanlagen werden meist in Sitzbänke integriert. Dabei steigen durch feine, nicht spürbare Löcher in der Sitzbank-Oberfläche Luftbläschen auf und sorgen für den angenehmen Massageeffekt.


- ✓ massierendes „Champagner-Bad“
- ✓ doppelt nutzbar: Sitzbank & Massagebank




Luftsprudel 08 a



Luftsprudel 09 d




Luftsprudel 09 a



Luftsprudel 08 e



Luftsprudel 10 e




Luftsprudel 08 f

Rohrliegen & Rohrsitzbänke

Zu unseren gängigen Sitzbänken, vollflächig aus Edelstahl gefertigt, gesellen sich auch unsere Rohrliegen & Rohrsitzbänke hinzu.

Aus Edelstahl-Rundrohren können sowohl einfache Sitzbänke gefertigt werden, als auch ergonomisch perfekt an die Körperform angepasste Rohrliegen. Diese werden gerne auch mit einer Luftsprudel-Anlage kombiniert, welche zum Entspannen und Träumen einlädt.


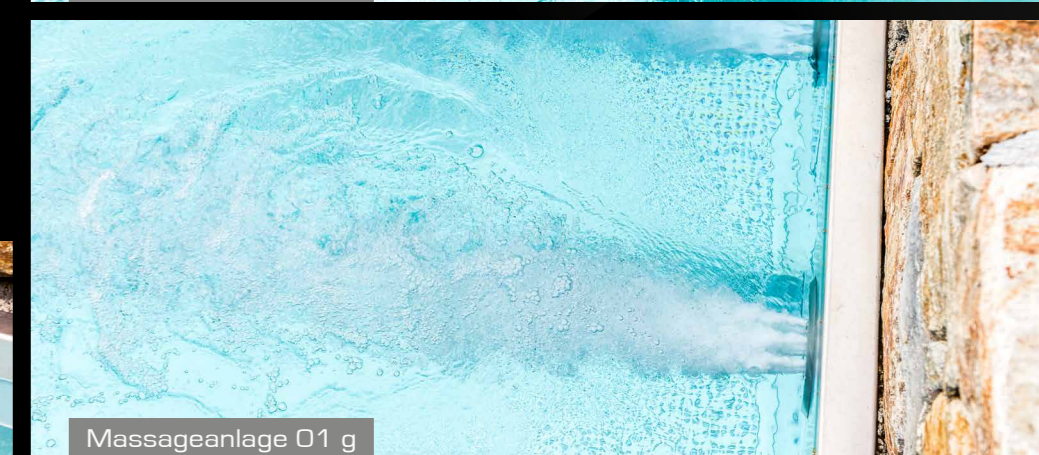
- ✓ mit Luftsprudelanlagen kombinierbar
- ✓ angenehme Liegeposition durch Anpassung an Körperform



Massageanlagen

Eine Wohltat für die verspannte Muskulatur sind unsere in die Poolwand eingefassten Massagedüsen. Mit angenehmem Druck massiert der Wasserstrahl punktuell den Körper. Die Düsen können in unterschiedlichen Höhen in die Poolwand integriert werden, um eine weitflächige Massage zu gewährleisten.

- ✓ in unterschiedlichen Höhen integrierbar
- ✓ angenehme Druckmassage durch Wasserstrahl




Schwallduschen bzw. Schwanenhäuse

Ebenfalls für Massageeffekte, aber mindestens genau so für Badespaß, sorgt der Wasserstrahl von ans Becken angeschlossenen Schwallduschen. Je nach Geschmack bieten wir unterschiedliche Ausführungen von u. a. Kunststoff in Carbon-Optik, durchsichtig oder passend zum Pool - aus glänzendem Edelstahl.

- ✓ Massageeffekt
- ✓ Badespaß für Groß & Klein




Schwalldusche 01 a



Schwalldusche 04 a



Schwalldusche 05 a



Schwalldusche 06 q



Schwalldusche 05 d



Schwalldusche 02 a


Gegenstrom- bzw. Gegenschwimmanlagen

Um sich auch bei kleineren Becken sportlich betätigen zu können oder einfach die Möglichkeit zu haben, beim Schwimmen den Ausgleich zu suchen, sorgen Gegenschwimmanlagen für die nötige Strömung. Diese wird in der Beckenwand installiert und der erzeugte Wasserstrahl genügt, um buchstäblich „auf der Stelle“ schwimmen zu können.

- ✓ Strömungseffekt für Schwimmer




Gegenstromanlage 05 c



Gegenstromanlage 05 a



Gegenstromanlage 09 a



Gegenstromanlage 08 a



Gegenstromanlage 01 a



ABDECKUNGEN

Perfekt geschützt



Abdeckungen


Vielseitig und funktional

Es gibt verschiedene Systeme und Möglichkeiten einen Pool abzudecken. Zum einen schützen Poolabdeckungen das Wasser vor Verunreinigungen.

Zum anderen sorgt eine Poolüberdachung auch für Schutz vor dem Wärmeverlust und Verdunstungen. Die Wärme wird durch eine Abdeckung besser im Wasser gehalten, welche sonst zu einem Großteil über die Oberfläche entweichen würde.

Zusätzlich bietet jede Abdeckung noch ihre eigenen für sich sprechenden Vorteile.


- ⦿ Rollabdeckungen
- ⦿ Überdachungen
- ⦿ Pooldecks



Rollabdeckung 10 a



Überdachung 02 a



Pooldeck 01 a

Rollabdeckungen

Der wesentliche Vorteil von Rollabdeckungen ist die Tatsache, dass sie komplett in den Pool integriert werden können. Ob in Sitzbank, Einstieg, Rucksackschacht oder Boden - die Rollo verschwindet im Becken und beim Ausfahren schwimmen die Lamellen auf der Wasseroberfläche auf und sorgen somit für den Schutz Ihrer Wellness-Oase.

✓ in Parkposition nicht sichtbar



Rollabdeckung 11 d



Rollabdeckung 15 d



Rollabdeckung 11 a



Rollabdeckung 08 d




Rollabdeckung 09 a




Rollabdeckung 10 j



Rollabdeckung 11 r



Rollabdeckung 16 c



Rollabdeckung 16 a



Rollabdeckung 12 q



Rollabdeckung 11 v




Rollabdeckung 12 n

AUSFAHRBARE ROLLOS
In diesem Beispiel liegt die Rollo versteckt in der Luftsprudelsitzbank & schwimmt bei Betrieb schützend auf.



Rollabdeckung 12 m



Rollabdeckung 12 a

Überdachungen

Bei Überdachungen unterscheiden sich die einzelnen Modelle vor allem im Bezug auf Höhe und Führung. Von flach und modern bis hin zu hoch und praktisch hat jede Höhe ihre individuellen Pluspunkte.

Bei speziellen Überdachungen können die Führungsschienen einseitig ausgespart werden, sodass auf den übrigen drei Seiten des Beckens keine Schienen benötigt werden.

- ✓ bei bestimmten Höhen Pool geschlossen benutzbar & Möbel platzierbar
- ✓ auch mit einseitiger Schienenführung möglich



Überdachung 02 e



Line Exklusiv - Newline Design niedrig



Überdachung 01 a



Überdachung 04 a



Überdachung 01 d



Überdachung 02 h



Überdachung 01 g



Überdachung 01 h




Überdachung 02 a




Überdachung 03 a




Überdachung 03 c



Naturpool Überdachung 05 e




Überdachung 07 a



Naturpool Überdachung 05 h




Überdachung 07 b



Überdachung 07 d



Überdachung 08



Überdachung 09



Line Basic - Modell Ultima



Line Basic - Modell Elegance



Line Newline - Modell Korbbogen


Pooldecks

Pooldecks sind eine Kombination aus Terrassenböden und Poolabdeckung. Aufgrund ihrer besonders flachen Bauweise und dem optischen Terrassenlook passen sie sich perfekt dem Gesamtbild des Hauses an. Die Besonderheit bei Pooldecks ist jedoch, dass sie begehrbar sind und somit auch als Platz für Liegestuhl und Co. genutzt werden können.

- ✓ begehrbar
- ✓ Terrassenlook



Pooldeck 03 f



Pooldeck 01 a



Pooldeck 01 c



Pooldeck 04 e



Pooldeck 01 Detail d



Pooldeck 03 c



Pooldeck 03 Detail a



ZUBEHÖR & TECHNIK

Das Herzstück hinter den Kulissen



Zubehör & Technik


Filteranlagen, vollautomatische Desinfektion u. v. m.

Die Pooltechnik stellt den wohl wichtigsten, auf den ersten Blick nicht sichtbaren Teil eines Pools dar. Sie sorgt für die Aufrechterhaltung der Wasserqualität und für ein sorgloses Badevergnügen.


Sie setzt sich aus vielen wichtigen Komponenten zusammen. Die Umwälzpumpe ist das Kraftwerk im Poolkreislauf. Sie sorgt für die Wasserzirkulation und pumpt das Wasser vom Becken in die Filteranlage und über Einströmdüsen oder den Bodeneinströmkanal wieder zurück. Kompaktfilteranlagen und Sandfilter sorgen für die Wasserreinigung. Im Sandfilter wird das Wasser durch mehrere, immer feiner werdende Quarzsand-Schichten geleitet und so von Schmutzpartikeln gereinigt. Die Rückspülarmatur reinigt in regelmäßigen Abständen wiederum die Filteranlage und spült abgefilterte Verunreinigungen in den Abwasserkanal. Zur Beckenreinigung zwischendurch hilft ein Poolroboter, welcher einfach ins Becken gehoben wird, sich „festsaugt“ und Boden, Poolwände usw. reinigt.

Für die vollautomatische Regelung der Chlor- und PH-Werte sorgt die Dosieranlage und die Poolsteuerung stellt das digitale Bedienungszentrum dar.

Neben diesen Hauptkomponenten finden sich letzten Endes viele Bestandteile in einem komplexen Filtersystem, welches die Arbeit hinter den Kulissen Ihrer ganz persönlichen Poollandschaft übernimmt.



Pumpe



Kompressor



Filterkessel



Steuerungsventil




vollautomatische Desinfektion



Poolsteuerung



Beleuchtung
(inkl. flächenbündigen Scheinwerfern)



Bodeneinströmkanal




Reinigungsroboter



Einströmdüsen

* Abbildungen nur Symbolfotos, Abweichungen & Änderungen vorbehalten



FERTIGUNG

Die Entstehung einer Pool-Oase



Fertigung & Projektablauf

Von der Skizze zum Traumpool

Als umfassender Ansprechpartner im Bereich Edelstahl-pools begleiten wir Sie von der Erstberatung bis hin zur Inbetriebnahme Ihres Beckens und möchten so die Projekt-abwicklung dank weniger Kommunikationswege so ange-nehm wie möglich gestalten. In folgenden Zeilen erläutern wir Ihnen den Projektablauf, um Ihnen vorab bereits einen Einblick zu gewähren.

Grobe Vorabzusammenfassung aller Arbeitsschritte:

- Beratung & Konzeptentwicklung
- Planung
- bauliche Vorbereitungen (bauseits: Aushub, Betonarbeiten etc.)
- Fertigung des Beckens (in der Produktion oder vor Ort)
- Installation der Technik
- finale Enderbeiten vor Ort
- Inbetriebnahme



Vorbereitungsphase

Jeder Edelstahlpool von Svoboda wird individuell geplant und nach Ihren Wünschen gefertigt. Am Anfang steht natürlich ein ausführliches Beratungsgespräch, in welchem genau auf Ihre Vorstellungen eingegangen und ein umfassendes Konzept entwickelt wird, um die perfekte Wellness-Oase nach Ihren Vorstellungen zu planen.

Nach Auftragserteilung beginnt die Planungsphase, in welcher unser geschultes Team an Konstrukteuren & Pooltechnikern Ihr Becken konstruiert, plant und die Planbasis zur anschließenden Fertigung schafft.

Als bauliche Vorbereitung vor Ort können nun die Grabungsarbeiten inkl. Aushub für das Becken und die notwendigen Betonarbeiten bauseits begonnen werden. Hierbei gibt es unterschiedliche Ausführungsvarianten von reinen Betonbodenplatten mit nachträglicher Hinterfüllung oder gänzlich vorgefertigte Beton-/Mauerwannen. Gerne unterstützen wir Sie und stellen Ihnen einen Betonplan zur Verfügung, um die Kompatibilität der baulichen Vorbereitungen und dem Becken sicherzustellen.



TIPP Poolsanierung

Ob ein Wechsel wie in jenem Beispiel von Folien-Natur-Teich oder aber auch von Folienpools, gefliesten Becken usw. auf einen Edelstahlpool - wir beraten Sie gerne.

Fertigungsvarianten

Die Fertigung des Beckens kann auf 2 unterschiedliche Arten erfolgen. Die Arbeitsschritte der Becken-Fertigung sind bei beiden Varianten nahezu ident, mit dem Unterschied, dass bei der Produktion in unseren Hallen die Edelstahl-Grundkonstruktion als Basis dient (siehe Bilder Seite 81 - 82), wohingegen bei der Fertigung vor Ort jenes Grundgestell bereits in die vorbereitete Grube verschweißt wird. An jenem Gerüst kann bei beiden Varianten aufgebaut werden.

In der Produktion

Meist wird das Becken bei uns in unserer Edelstahlpool-Produktionshalle gefertigt, zur Gänze verschweißt & mit Wärmedämmungsmaterialien versehen. Das Becken wird anschließend als Ganzes auf die Baustelle geliefert und per Kranhub in die vorgefertigte Grube gehoben.



Fertigung vor Ort

Bei Becken, welche aufgrund der Größe z. B. nicht mehr im täglichen Straßenverkehr transportierbar wären oder falls die örtlichen Gegebenheiten die Lieferung im Ganzen nicht ermöglichen (z. B. Kranzufahrt nicht möglich) kann das Becken auch direkt vor Ort verschweißt werden.



Auch hinter den Kulissen wird zeitgleich die umfangreiche Pooltechnik verrohrt und montiert und die automatischen Filter- & Dosieranlagen bzw. die Poolsteuerung angeschlossen. Nachdem auch Einbauteile & Attraktionen in das Becken integriert wurden, kann die schützende Folie von den Edelstahlflächen abgezogen werden und das Becken wird gebeizt, um Verfärbungen an den Schweißnähten zu entfernen und die Korrosionsbeständigkeit wiederherzustellen.



Befüllung & Inbetriebnahme

Nachdem alle Arbeiten abgeschlossen wurden und die Überlaufrinnen-Abdeckungen ergänzt sind, ist der Edelstahlpool bereit zum Befüllen. Das Wasser wird anschließend für den Poolbetrieb aufbereitet und die Filter- & Dosieranlagen in Betrieb genommen.


Zu guter Letzt wird das laufende System geprüft, um den reibungslosen Ablauf zu gewährleisten. Nun steht Ihrem Badevergnügen nichts mehr im Wege und Sie können alle Vorzüge Ihrer hochwertigen Pooloase nutzen.

Außenanlage

Sobald die umgebenden Böden bauseits fertiggestellt wurden, können wir auch außenliegende Poolüberdachungen bzw. Pooldecks montieren und somit unsere Arbeit abschließen.

Der fertigen Wellness-Oase fehlt nun nur noch Ihr persönlicher Feinschliff der umgebenden Anlage, um aus Baustellengegebenheiten bauseits mit Rasen, Pflanzen, Pflasterungen, Poolhäusern & Co. Ihren Traumpool zu vervollständigen.





SVOBODA

TRADITION AUS DEM THERMENLAND



Svoboda Metaltechnik

Tradition & Erfahrung seit
über 3 Jahrzehnten

Unser Betrieb wurde 1988 in Bad Waltersdorf gegründet und wird bereits in zweiter Generation geführt. 2003 fand im Betrieb nicht nur der Generationenwechsel statt, auch in der Produktion gab es Veränderungen: Das erste Mal wurde Holz mit Alu & Edelstahl kombiniert und heute hat sich der Schwerpunkt von Holz zur Gänze auf die Verarbeitung der Materialien Aluminium, Edelstahl und Stahl verlagert.

Durch den starken Zuwachs wurde 2010 im Nachbarort Sebersdorf ein neuer Metallbaubetrieb, der heutige Firmensitz, errichtet, welcher sich ständig zukunftsorientiert verändert und entwickelt. So wurden 2019 auch unsere Produktionshallen erweitert, um eine prozessoptimierte Edelstahlpoolproduktion zu ermöglichen.

Nun produzieren wir seit über drei Jahrzehnten unsere Produkte mitten im steirischen Thermland und legen dabei vor allem auf unsere bekannte, hochwertige Qualität größten Wert.

GESCHÄFTSFÜHRUNG
Thomas Svoboda



FIRMENSITZ
SEBERSDORF
mit unserem gesamten Team
rund um Büro, Produktion &
Außendienst



MONTAGETEAMS
zu Ihnen unterwegs für die Endmontage. Egal ob per Standardlieferung oder sorgfältig, geplantem Sondertransport bei größeren Becken.



ALLES RUND
UM'S HAUS



WERKSTOFF
METALL
ALUMINIUM, EDELSTAHL,
STAHL



PULVER-
BESCHICHTUNG
HIER KOMMT
FARBE INS SPIEL

Produktvielfalt von Svoboda

Ihr Metalltechnikpartner

Katalog Geländer		Katalog Metalltechnik	
			
			
Geländer Balkon-, Treppen-, Terrassen- & Innengeländer	Zäune & Tore Zäune, Drehtore, Schiebetore	Überdachungen Vordächer, Eingangs-, Lamellen- & Terrassendächer Photovoltaik-Überdachungen	Sommergärten Überdachungen mit Schiebe- & Fixelementen aus Glas
Katalog Metalltechnik		Katalog Edelstahlpools	
			
			
Sonnenschutz Aufdach-, Unterdach-, Vertikal- & Pergolamarkisen	Carports Glas-, Paneel- & Photovoltaikcarports	Böden Aluminium, WPC, Holz	Edelstahlpools Skimmer- & Überlaufpools, Überdachungen, Attraktionen

Die Produktpalette hat sich über die letzten Jahre stark erweitert und umfasst nun neben Zäunen, Balkonen & Geländern noch vieles mehr. Somit können Sie sich ebenfalls bei der Herstellung und dem Vertrieb qualitativ hochwertiger Sommergärten, Vordächer, Terrassenüberdachungen, Carports, Tore, Terrassenböden und vor allem exklusiver Edelstahlpools auf uns verlassen.

Auch beim „Drum-herum“, wie Sonderkonstruktionen, stehen Ihnen unsere Mitarbeiter mit Rat zur Seite und gemeinsam wird aus einer Idee ein finales Projekt.

Alles nach dem Motto
„Alles aus einer Hand“.

Schaugarten & Schauraum



Direkt an der Autobahnabfahrt
A2 Bad Waltersdorf / Sebersdorf



Am Firmensitz in Sebersdorf / Bad Waltersdorf sorgt eine großzügige Ausstellungsfläche für eine Vorstellung, wie Ihr Endprodukt nach fertiger Montage aussehen und funktionieren wird.

Im Außenbereich können Sie sowohl ein Edelstahlbecken mit Glas-Infinity-Kante, Schwalldusche, integrierter Gegenstromanlage und Unterflurrollo, als auch eine Poolüberdachung bzw. unsere einzigartigen Pooldecks aus dem Haus Svoboda besichtigen. Im Innenbereich stehen Messebecken und Querschnittsmuster zur Veranschaulichung bereit.

Neben unseren Edelstahlpools wecken auch Terrassenüberdachungen, Sommergärten, Carports, Böden, Sonnenschutzsysteme, Geländer, Zäune & Tore Lust auf mehr.

🕒 Outdoor-Schaugarten
täglich 24 h frei zugänglich

🕒 Indoor-Schauraum
zu unseren Öffnungszeiten





www.edelstahlpool.co.at



GELÄNDER | BALKONE | ZÄUNE | TORE
ÜBERDACHUNGEN | BÖDEN | CARPORTS
SOMMERGÄRTEN | SONNENSCHUTZ & CO.

JETZT KATALOGE ANFORDERN!

+43 3333 / 37 54

info@svometall.at



Ausstellungsfläche Edelstahlpools & Zubehör

Ihr kompetenter Ansprechpartner



Firmengelände Bad Waltersdorf / Sebersdorf

Besuchen Sie unseren Schaugarten!

Direkt an der Autobahnabfahrt
A2 Bad Waltersdorf / Sebersdorf



www.edelstahlpool.co.at



Fotos: Archiv Svoboda Metalltechnik GmbH, TOP Wasser- & Schwimmbadtechnik GmbH, AURA Schwimmbadsysteme GmbH, Shutterstock, iStock
Alle Abbildungen sind symbolhaft & unverbindlich, inhaltliche & technische Änderungen sowie Satz- & Druckfehler vorbehalten, alle Angaben unverbindlich & ohne Gewähr, Ausgabe 2022/2023

SVOBODA METALLTECHNIK GMBH

Sebersdorf 314 - 8272 Bad Waltersdorf - Österreich

TEL +43 3333 / 3754 FAX DW 18 info@svometall.at